

Diventa un esperto della casa intelligente



Indice

- 4 Riscaldamento Intelligente**
- 6 Termostato Modulante Intelligente
- 8 Valvole Termostatiche Intelligenti
- Kit Di Base Per Riscaldamento
Centralizzato
- 10 Valvola Termostatica Aggiuntiva
- 12 Sicurezza**
- 14 Videocamera Esterna Intelligente
- 16 Videocamera Interna Intelligente
- 18 Sensori di Apertura Intelligenti per Porte e
Finestre
- 18 Sirena Interna Intelligente
- 19 Sistema di Allarme Video Intelligente
- 20 Rilevatore di Fumo Intelligente
- 22 Rilevatore di Monossido di Carbonio
Intelligente
- 24 Campanello Intelligente con Videocamera
- 26 Caratteristiche**

Netatmo PRO



GARANZIA PRO DI 4 ANNI

Rassicura i tuoi clienti con la Garanzia PRO di 4 anni esclusiva per la gamma di prodotti PRO di Netatmo.

I nostri prodotti, il nostro impegno

INCLUSO AL 100%

Nessun costo di abbonamento
nessun costo aggiuntivo

SICURO AL 100%

Dati protetti e privacy rispettata

ATTUALE AL 100%

Aggiornamenti e funzionalità aggiunti
gratuitamente e regolarmente



Riscaldamento intelligente

Offri un semplice riscaldamento intelligente

Una soluzione per ogni casa



Per **riscaldamento autonomo** :

Termostato Modulante
Intelligente
OTH-PRO



Per **riscaldamento centralizzato** :

Valvole Termostatiche
Intelligenti - Kit Di Base Per
Riscaldamento Centralizzato
NVP-PRO

Accessorio



Valvola Termostatica
Intelligente Aggiuntiva
NAV-PRO

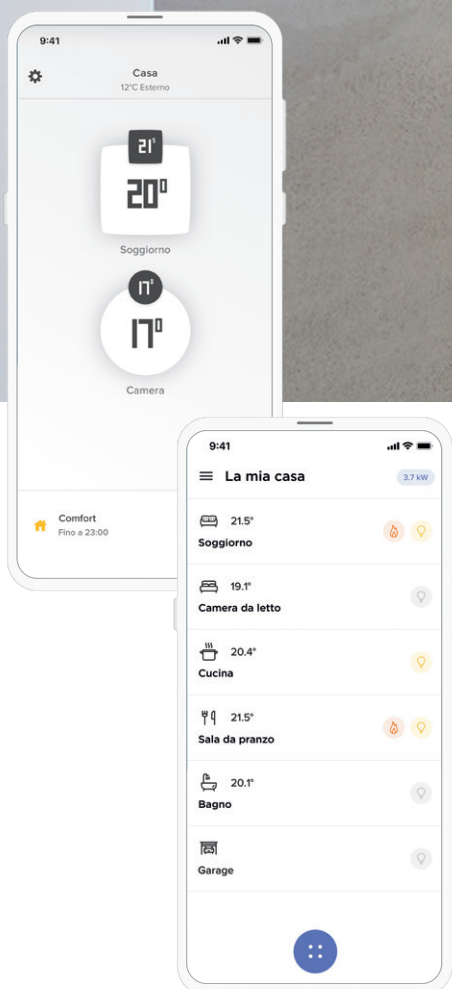
Funziona con il
**Termostato Modulante
Intelligente**

Funziona con le
**Valvole Termostatiche
Intelligenti - Kit Di Base
Per Riscaldamento
Centralizzato**



Il riscaldamento a portata di mano!

Gestione del riscaldamento intelligente Netatmo tramite l'app Netatmo o l'app BTicino Home + Control.



Installa la App e prova la demo :



OTH-PRO

Termostato Modulante Intelligente

Comfort e risparmio energetico finalmente insieme, ogni giorno

Compatibile con
**Caldaia singola modulante
OpenTherm***



Vantaggi per te

✓ Alta compatibilità

Il Termostato Modulante Intelligente è compatibile con la maggior parte delle caldaie ad accumulo e modulanti OpenTherm, indipendentemente dall'energia utilizzata (gas, olio combustibile, legna). In assenza di caldaia compatibile con protocollo OpenTherm, il Termostato può gestire una caldaia standard con contatto on-off.

✓ Facile installazione in meno di 1 ora

Semplice come l'installazione di un termostato tradizionale, il Termostato Modulante è wireless, caratteristica che consente di posizionarlo ovunque.

✓ Possibilità di ampliamento con Valvole Termostatiche Intelligenti Aggiuntive

Aggiungi fino a 20 valvole termostatiche in 10 stanze diverse.

I vantaggi del prodotto



Modalità riscaldamento, Assenza e Protezione antigelo: ancora più risparmio!

Utilizzando cinque domande sull'uso quotidiano, il termostato progetta un programma di riscaldamento adattato allo stile di vita. A questo programma si aggiungono le modalità Assente e Protezione antigelo che adattano il riscaldamento quando nessuno è in casa.



Controllo remoto da smartphone, tablet o computer.

Il termostato è gestito dall'applicazione Home + Control.



Il Termostato Modulante Intelligente che si adatta e informa in tempo reale.

La funzione Auto-Adapt e la modulazione OpenTherm integrano il clima e le caratteristiche termiche della casa per garantire l'esatta temperatura desiderata.



Controllo dell'acqua calda sanitaria per caldaie ad accumulo OpenTherm.

Il Termostato Modulante regola la produzione di acqua calda sanitaria sui bollitori OpenTherm. Permette di attivare o disattivare la produzione di acqua calda da remoto.



La funzione Auto-Care ti avvisa in caso di problemi.

La funzione Auto-Care mostra con precisione l'errore localizzato per facilitare la diagnosi.





Come funziona ?

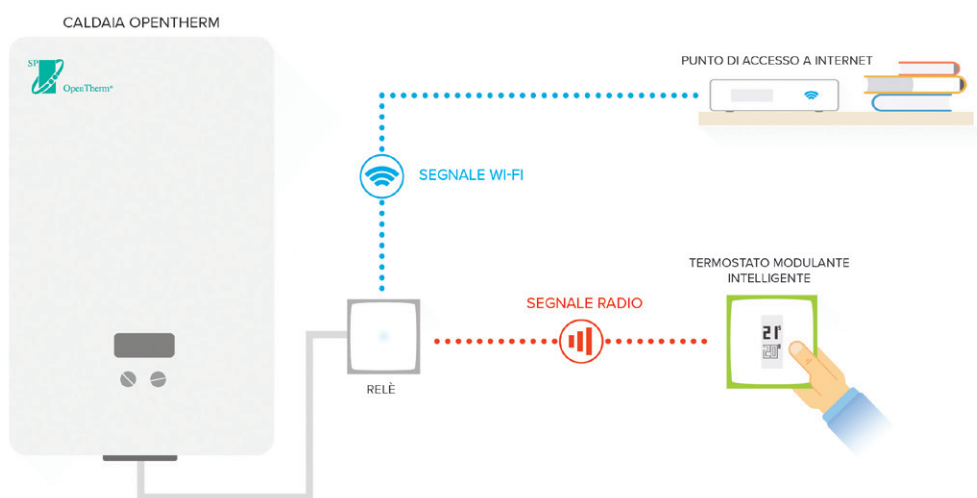
Il Termostato Modulante Intelligente Netatmo è compatibile con la maggior parte delle caldaie OpenTherm, indipendentemente dall'energia utilizzata (gas, gasolio, legna). In assenza di caldaia compatibile con protocollo OpenTherm, il Termostato Modulante Intelligente può gestire una caldaia standard con contatto on-off.

Il Termostato Modulante Intelligente è collegato in radiofrequenza al suo relè. Il Relè Netatmo si connette a Internet tramite Wi-Fi e fornisce il controllo remoto dall'applicazione.

Il Termostato Modulante Intelligente progetta un programma basato sulle abitudini di vita e varia la temperatura dell'acqua nel circuito per regolare la temperatura della casa.

In caso di anomalia sulla caldaia si risale proprio all'errore individuato per facilitare la diagnosi. Può inoltre regolare la produzione di acqua calda sanitaria su caldaie ad accumulo OpenTherm tramite un programma dedicato, dall'applicazione. Puoi installarlo facilmente come nuovo termostato o come sostituto di un termostato esistente.

Il Termostato Modulante Intelligente si installa senza fili :



Contenuto della confezione

- 1 Termostato Modulante Intelligente
- 1 Relè
- 1 supporto mobile e 1 supporto a muro
- 1 piastra da muro
- 1 adattatore per caldaia
- 4 adesivi colorati
- 3 batterie AAA
- 4 viti e 4 tasselli



La soluzione per
il riscaldamento centralizzato
e kit controllo 2 radiatori

NVP-PRO

Valvole Termostatiche Intelligenti - Kit Di Base Per Riscaldamento Centralizzato

Controllo della temperatura di casa con il riscaldamento centralizzato non autonomo



Vantaggi per te

✓ Alta compatibilità

Compatibile con il 90% * dei radiatori ad acqua calda grazie agli adattatori in dotazione (10 adattatori inclusi con riferimento PRO).

✓ Facile installazione in 20 minuti

Sostituisci facilmente le valvole termostatiche esistenti anche quando i radiatori si riscaldano in inverno.

✓ Possibilità di ampliamento con Valvole Termostatiche Intelligenti Aggiuntive

Possibilità di controllare fino a 20 radiatori in 10 stanze diverse per un'efficienza ancora maggiore.

I vantaggi del prodotto



Riscaldamento adattato al ritmo della vita grazie alla progettazione stanza per stanza.

Con l'aiuto di cinque domande sui tuoi usi quotidiani, le Valvole Termostatiche Intelligenti progettano un programma di riscaldamento stanza per stanza, comodo ed economico..



Controllo remoto da smartphone, tablet o computer.



Funzionalità intelligenti per un maggiore risparmio energetico.

- Funzione Auto-Adapt: le Valvole Termostatiche Intelligenti modulano il funzionamento del riscaldamento in base alla temperatura esterna e alle caratteristiche termiche dell'abitazione.

- Funzione di rilevamento finestre aperte: le Valvole Termostatiche Intelligenti spengono automaticamente i radiatori in una stanza in cui le finestre sono aperte.



Strumenti per monitorare e ottimizzare i consumi energetici.

Consente di visualizzare lo storico e consultare un report di risparmio energetico personalizzato per monitorare e ottimizzare i consumi energetici.

*Tasso di compatibilità stimato per le Valvole Termostatiche Intelligenti Netatmo con radiatori in Europa utilizzando i 10 adattatori forniti in questa confezione e i pacchetti di adattatori venduti separatamente.





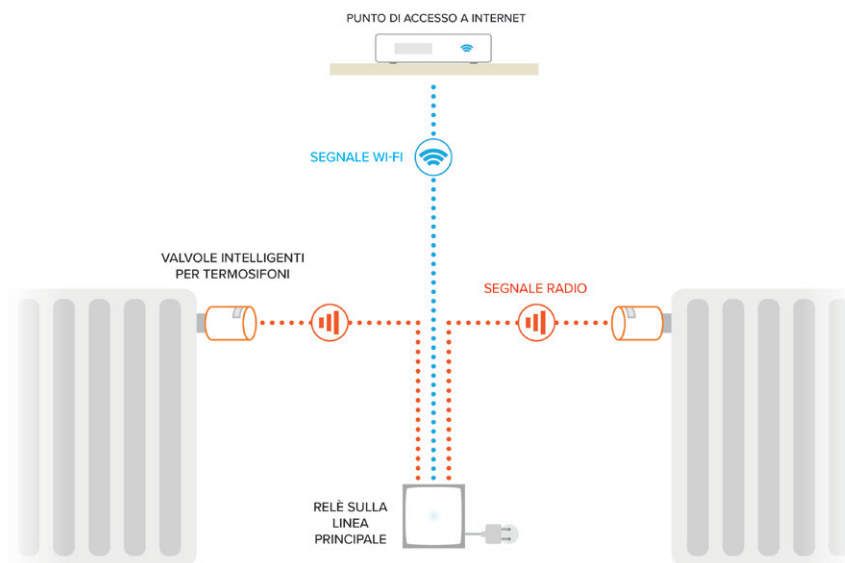
Come funziona ?

Valvole Termostatiche Intelligenti - Kit di Base Per Riscaldamento Centralizzato è destinato al riscaldamento centralizzato non autonomo o al teleriscaldamento. È composto da un Relè e 2 Valvole Termostatiche Intelligenti per termosifoni. Le valvole sono compatibili con il 90% dei termosifoni sul mercato, compresi i marchi Danfoss, Heimeier e Honeywell.

Le Valvole Termostatiche Intelligenti regolano il flusso di acqua calda proveniente dalle tubature dell'edificio. Le valvole sono connesse via radio al Relè incluso nel kit di base per riscaldamento centralizzato. Il Relè si connette a Internet via Wi-Fi ed è controllabile a distanza dall'App.

NOTA BENE: il Kit è compatibile solo con una tipologia di impianto di riscaldamento NON AUTONOMO con caloriferi (centralizzato con un'unica caldaia per l'intero edificio non regolabile singolarmente, o teleriscaldamento).

Esempio di un'installazione di riscaldamento centralizzato non autonomo senza termostato centrale :



Contenuto della confezione

- 2 Valvole Termostatiche Intelligenti
- 2 x 10 adattatori per termosifoni (M30x1.5, M30x1.0, M28x1.5, Danfoss RAVL, Danfoss RA, Giacomini, Vaillant, Petinarolli, Danfoss RAV, Standard M28x1.0) compatibili con la maggior parte dei termosifoni ad acqua calda
- 1 Relè
- 1 alimentatore per il Relè
- 2 x 4 adesivi colorati
- 2 x 2 batterie AA.



NAV-PRO

Valvola Termostatica Intelligente Aggiuntiva

La temperatura ideale, in ogni stanza, durante tutta la giornata

Funziona con
il Termostato Modulante Intelligente

Funziona con
le Valvole Termostatiche Intelligenti - Kit Di Base Per Riscaldamento Centralizzato



Vantaggi per te

✓ Alta compatibilità

Compatibile con il 90% * dei radiatori ad acqua calda grazie agli adattatori in dotazione (10 adattatori inclusi con riferimento PRO).

✓ Facile installazione in 10 minuti

Sostituisci facilmente le valvole termostatiche esistenti anche quando i radiatori si riscaldano in inverno.

✓ Possibilità di ampliamento con Valvole Termostatiche Intelligenti Aggiuntive

Possibilità di controllare fino a 20 radiatori in 10 stanze diverse per un'efficienza ancora maggiore.

I vantaggi del prodotto



Riscaldamento adattato al ritmo della vita grazie alla progettazione stanza per stanza.

Con l'aiuto di cinque domande sui tuoi usi quotidiani, le Valvole Termostatiche Intelligenti gestiscono un programma di riscaldamento stanza per stanza, comodo ed economico.



Controllo remoto da smartphone, tablet o computer.



Funzionalità intelligenti per un maggiore risparmio energetico.

- Funzione Auto-Adapt: le Valvole Termostatiche Intelligenti modulano il funzionamento del riscaldamento in base alla temperatura esterna e alle caratteristiche termiche dell'abitazione.

- Funzione di rilevamento finestre aperte: le Valvole Termostatiche Intelligenti spengono automaticamente i radiatori in una stanza in cui le finestre sono aperte.



Strumenti per monitorare e ottimizzare i consumi energetici.

Consente di visualizzare lo storico e consultare un report di risparmio energetico personalizzato per monitorare e ottimizzare i consumi energetici.

*Tasso di compatibilità stimato per le Valvole Termostatiche Intelligenti Netatmo con radiatori in Europa utilizzando i 10 adattatori forniti in questa confezione e i pacchetti di adattatori venduti separatamente.





Come funziona ?

Le Valvole Termostatiche Intelligenti sono connesse via radio al Relè (incluso nel kit di base per riscaldamento centralizzato). Il Relè si connette a Internet via Wi-Fi ed è controllabile a distanza dall'App Netatmo Energy.

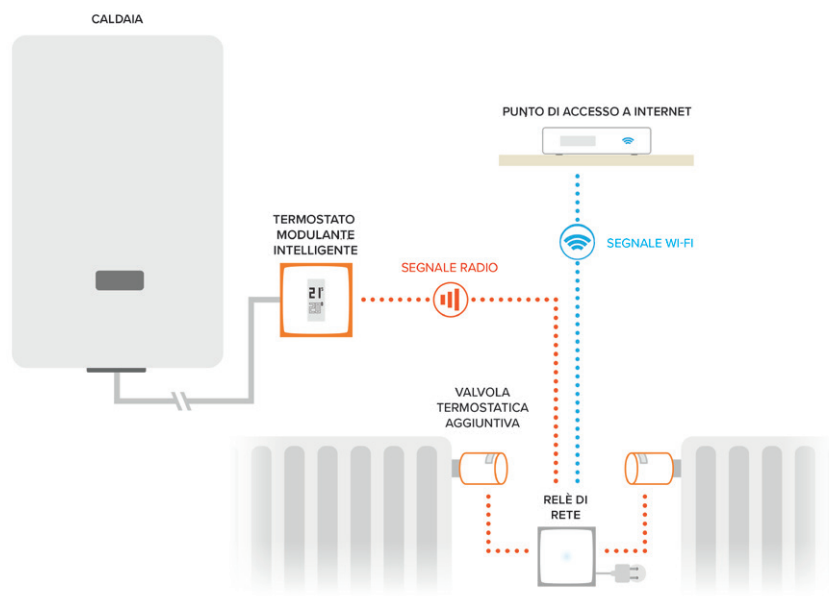
Numero di valvole termostatiche per installazione

Se il tuo cliente ha già un Termostato Modulante Intelligente Netatmo, tutto ciò che deve fare è controllare nelle impostazioni dell'applicazione il numero di Valvole Termostatiche Intelligenti che può aggiungere. Se doti il tuo cliente di un nuovo Termostato Modulante Intelligente Netatmo o Starter Pack, puoi collegare fino a 20 Valvole Termostatiche Intelligenti.

Compatibilità

Le Valvole Termostatiche Intelligenti di Netatmo sono compatibili con Smarther2 with Netatmo di BTicino.

Esempio di impianto di riscaldamento autonomo, con un Termostato Modulante Intelligente Netatmo :



Contenuto della confezione

- 1 Valvola Termostatica Intelligente.
- 10 adattatori per termosifoni (M30x1.5, M30x1.0, M28x1.5, Danfoss RAVL, Danfoss RA, Giacomini, Vaillant, Petinarolli, Danfoss RAV, Standard M28x1.0) compatibili con la maggior parte dei termosifoni ad acqua calda.
- 4 adesivi colorati.
- 2 batterie AA per la Valvola Intelligente per Termosifoni.
- 1 guida per la scelta dell'adattatore.
- 1 guida di installazione.





Sicurezza

Esci di casa con la massima tranquillità



Videocamera Esterna
Intelligente
NOC-PRO



Rilevatore di Monossido
di Carbonio Intelligente
NCO-PRO



Rilevatore di Fumo
Intelligente
NSA-PRO-EU




Campanello Intelligente
con Videocamera
NDB-PRO



Videocamera
Interna Intelligente
NSC-PRO

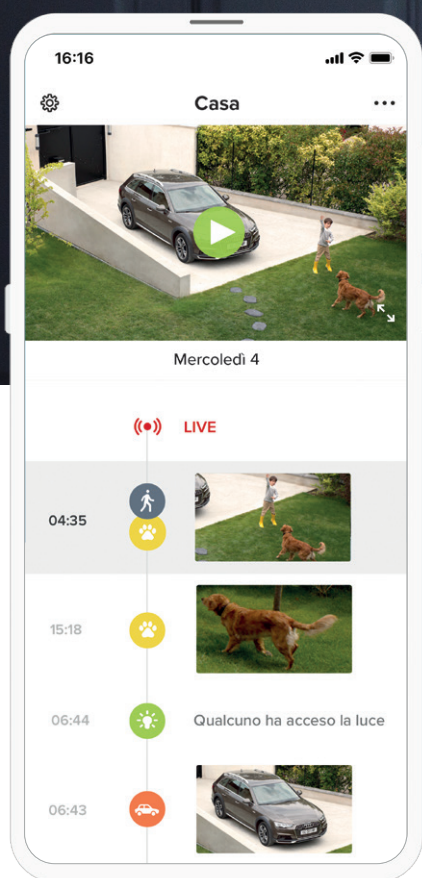


Sensori di Apertura
Intelligenti
DTG-PRO



Sirena Interna
Intelligente
NIS01-PRO

Sistema di Allarme Video Intelligente **NBU-AS-PRO**



Previene possibili intrusioni nella proprietà

Possibilità di controllare l'intero sistema di sicurezza
utilizzando l'app Netatmo

Installa la App e prova la demo :



NOC-PRO

Videocamera Esterna Intelligente

Avviso in tempo reale per agire in caso di intrusione nella proprietà



Vantaggi per te

✓ Ampia compatibilità e facile installazione in 30 minuti.

La gamma di potenza di 100-240 V consente di installare la telecamera in sostituzione dell'illuminazione esterna esistente.

✓ Progetta facilmente un sistema di sicurezza intelligente con più telecamere

Tutte le telecamere da esterno e da interno vengono gestite tramite la stessa applicazione: Netatmo Security. Tutto quello che devono fare è passare da una videocamera all'altra nell'app per vedere gli eventi della giornata.

I vantaggi del prodotto



Notifiche immediate sullo smartphone in caso di intrusione.

La telecamera riconosce e distingue una persona, un animale, un veicolo o un movimento innocuo.



La funzione Alert-Zones ti consente di ricevere solo avvisi utili.

Definisci le aree da monitorare per le quali ricevere gli allarmi.



Sistema di illuminazione intelligente integrato per un'efficienza ancora maggiore.

L'illuminazione illumina il percorso di notte e può persino spaventare gli intrusi.



Utilizzo senza abbonamento e aggiornamenti gratuiti.

I video, il loro spazio di archiviazione e tutte le funzionalità relative alla fotocamera sono completamente disponibili senza abbonamento. Gli aggiornamenti e le nuove funzionalità dell'applicazione sono gratuiti e rimarranno tali.



Compatibilità

La Videocamera Esterna Intelligente di Netatmo è nativamente integrata con il nuovo videocitofono connesso Classe 300EOS with Netatmo di BTicino. Inoltre, è compatibile anche con i videocitofoni connessi Classe 100X, Classe 300X e con HOMETOUCH di BTicino.

La configurazione per associare i dispositivi è molto semplice: non è richiesto alcun cablaggio o accessorio aggiuntivo.





Come funziona ?

La Videocamera Esterna Intelligente si connette via Wi-Fi e può essere facilmente installata al posto di una luce esistente.

Il tuo cliente ha già una luce esterna :

→ Video dell'installazione disponibile qui :
<https://youtu.be/OfA3Z7jRrnA>

Il tuo cliente non ha una luce esterna o desidera che venga installata una Videocamera Esterna Intelligente in un altro luogo :

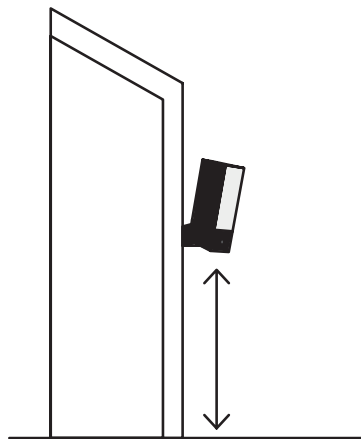
→ Installala come una luce esterna

Requisiti :

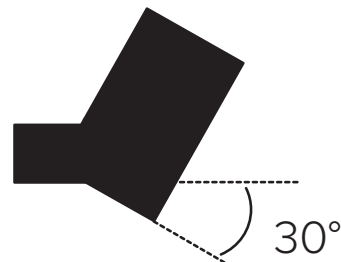


Necessita di connessione Internet wireless ad alta velocità. La velocità minima richiesta per upload/download è 25 Kb/s. Hotspot pubblici non supportati.

Raccomandazioni :



Altezza : da 2,5 a 4 metri



Angolo di inclinazione : 30°

Contenuto della confezione

- 1 Videocamera Esterna Intelligente
- 1 scheda microSD (già inserita nella videocamera)
- 1 staffa di montaggio
- 1 accessorio di supporto per il montaggio
- 1 brugola
- Viti e tasselli
- 1 involucro protettivo
- 1 manuale di istruzioni
- 1 tessera con codice QR



NSC-PRO

Videocamera Interna Intelligente

Avviso in tempo reale per agire
in caso di intrusione



Vantaggi per te

✓ Facile installazione in pochi minuti

Posiziona la videocamera all'interno, di fronte all'ingresso dell'abitazione del cliente e collegala al Wi-Fi tramite l'app.

✓ Progetta facilmente un sistema di allarme intelligente

Crea un sistema di allarme intelligente aggiungendo Telecamera Interna, Sirena Interna e Sensori di Apertura. Questo sistema di allarme video intelligente Netatmo offre una protezione completa per la casa.

I vantaggi del prodotto



Allerta in tempo reale in caso di intrusione tramite riconoscimento facciale.

Volto noto o sconosciuto? Movimento innocuo? Utilizzando il riconoscimento facciale e l'invio di notifiche dettagliate, la fotocamera invia notifiche solo quando necessario!



Utilizzo senza abbonamento e aggiornamenti gratuiti.

I video, il loro spazio di archiviazione e tutte le funzionalità relative alla fotocamera sono completamente disponibili senza abbonamento. Gli aggiornamenti e le nuove funzionalità dell'applicazione sono gratuiti e rimarranno tali.



Preserva la privacy dell'utente.

La fotocamera riconosce e rispetta la privacy dell'utente con la possibilità di disattivare la registrazione video quando viene riconosciuta una persona cara.



Compatibilità.

La Videocamera Interna Intelligente di Netatmo è nativamente integrata con il nuovo videocitofono connesso Classe 300EOS with Netatmo di BTicino. Inoltre, è compatibile anche con i videocitofoni connessi Classe 100X, Classe 300X e con HOMETOUCH di BTicino.

La configurazione per associare i dispositivi è molto semplice: non è richiesto alcun cablaggio o accessorio aggiuntivo.








Come funziona ?

La Videocamera Interna Intelligente si connette via Wi-Fi e può essere facilmente installata.

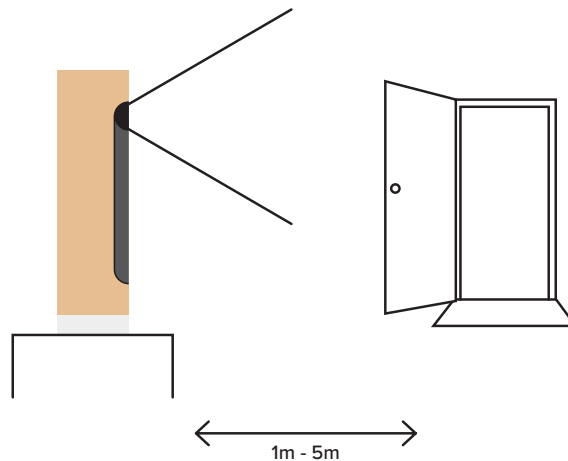
→ Video dell'installazione disponibile qui : <https://youtu.be/RMLmr-d61Yg>

Requisiti :

-  Necessita di connessione Internet wireless ad alta velocità. La velocità minima richiesta per upload/download è 25 Kb/s. Hotspot pubblici non supportati.
-  Solo per Uso interno
-  Lontano da fonti di calore

Raccomandazioni :

Posiziona la Videocamera Interna Intelligente su un tavolo o su una mensola di fronte alla porta di ingresso.



Contenuto della confezione

- 1 Videocamera Interna Intelligente
- 1 cavo USB
- 1 adattatore elettrico
- 1 scheda microSD



DTG-PRO

Sensori di Apertura Intelligenti per Porte e Finestre

Avviso prima ancora che si verifichi un'intrusione





NIS01-PRO

Sirena Interna Intelligente




Spaventa gli intrusi per proteggere meglio la casa dai furti



I vantaggi dei Sensori Intelligenti

-  **Avviso ancor prima che si verifichi un'intrusione.**
I Sensori di Apertura Intelligenti avvisano lo smartphone ancor prima dell'intrusione, grazie al rilevamento delle vibrazioni e all'apertura di porte e finestre.
-  **Avvisa se una finestra è stata lasciata aperta.**
I Sensori di Apertura Intelligenti possono avvisare tramite notifica sullo smartphone quando una porta o una finestra è stata lasciata aperta troppo a lungo.

I vantaggi della Sirena

-  **Allarme automatico 110 dB in caso di intrusione.**
Grazie al riconoscimento facciale, la Videocamera interna Intelligente avverte lo smartphone in caso di intrusione mentre la Sirena attiva automaticamente il suo allarme a 110 dB.
-  **Attivazione e disattivazione automatica dell'allarme.**
La sveglia si accende e si spegne automaticamente quando esci e torni a casa.
-  **Suoni preregistrati per simulare una presenza in casa.**
La sirena include un'intera gamma di suoni domestici che simulano una presenza in casa in caso di intrusione.

Sistema di Allarme Video Intelligente

Proteggi la casa con una soluzione di sicurezza completa, in grado di contrastare le intrusioni


Vantaggi per te

Progettare un Sistema di Allarme Intelligente per una protezione completa


Crea un sistema di allarme intelligente aggiungendo la Telecamera Interna, la Sirena Interna e i Sensori per Porte e Finestre Intelligenti. Questo Sistema di Allarme Video offre una protezione completa per la casa.

Installazione facile

Scarica l'applicazione Netatmo sul tuo smartphone per connettere i diversi elementi. Tutto quello che devi fare è posizionare la Telecamera e la Sirena Interna Intelligente all'ingresso e attaccare i Sensori di Apertura Intelligenti alle porte e alle finestre da monitorare.



Il Sistema si attiva automaticamente quando nessun membro della famiglia è a casa.



Il Sistema si attiva automaticamente quando nessun membro della famiglia è a casa.



Rilevata intrusione? La Sirena si attiva automaticamente!



Il Sistema si spegne automaticamente utilizzando il riconoscimento facciale quando un membro della famiglia viene riconosciuto dalla fotocamera.

Contenuto della confezione

- 1 Videocamera Interna
- 1 Sirena Interna
- 3 Sensori per Porte e Finestre



Rilevatore di Fumo Intelligente

Allerta antincendio,
ovunque tu sia



Vantaggi per te

Facile installazione in pochi minuti

L'installazione viene eseguita in pochi minuti semplicemente avvitando il Rilevatore di Fumo Intelligente al soffitto.

Certificato secondo i più alti standard

Il Rilevatore di Fumo Intelligente beneficia delle migliori etichette di qualità. Certificazione CE, obbligatoria, più NF, riservata ai prodotti più affidabili.

Prodotto autonomo

Il Rilevatore di Fumo Intelligente funziona perfettamente da solo. Nessun costo nascosto o box domotico da aggiungere.

I vantaggi del prodotto



Allarme 85 dB e avvisi in tempo reale.

In caso di fumo, il Rilevatore di Fumo Intelligente attiva un potente allarme da 85 dB e invia allarmi in tempo reale allo smartphone che consente una reazione immediata.



Durata della batteria di 10 anni*.

Il Rilevatore di Fumo Intelligente è dotato di una durata della batteria di 10 anni*, la durata massima di qualsiasi rilevatore di fumo. Pratico: nessuna batteria da cambiare.



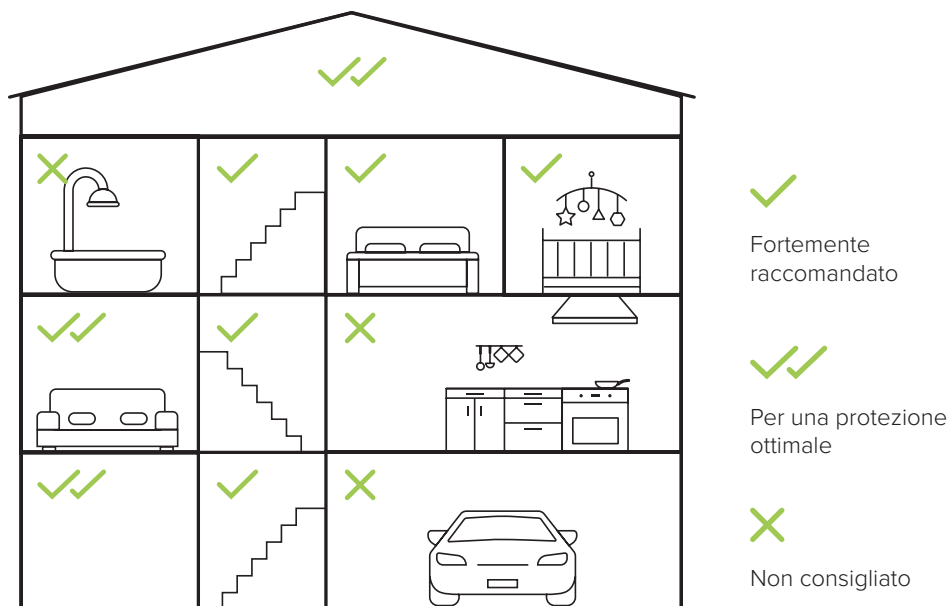
Funzione di Auto-Test.

Il Rilevatore di Fumo Intelligente Netatmo verifica autonomamente il corretto funzionamento. Può controllare lo stato del sensore di fumo, della batteria e della connessione Wi-Fi grazie alla sua funzione di Self-Test.

* Durata della vita per un uso tipico. La durata della batteria può variare a seconda dell'utilizzo del Rilevatore di Fumo Intelligente. Per ulteriori informazioni, visitare: <https://netatmo.com/usage/nsd>



Dove installare il Rilevatore di Fumo Intelligente ?



Requisiti di Installazione :



È necessaria una rete WiFi con connessione Internet ad alta velocità (velocità di trasmissione / ricezione minima richiesta: 25 kb / s). I punti di accesso a Internet pubblico non sono supportati.

Contenuto della confezione

- 1 Rilevatore di Fumo Intelligente
- 1 supporto
- 2 viti e 2 tasselli
- 1 manuale di istruzioni



Rilevatore di Monossido di Carbonio Intelligente

Allerta in caso di rilevamento di monossido di carbonio



Vantaggi per te

✓ Facile installazione in pochi minuti

Può essere installato alla parete con delle viti. È importante installarlo in ogni stanza in cui è presente un apparecchio a combustione.

✓ Certificato secondo i più alti standard

Il Rilevatore di Monossido di Carbonio Intelligente è affidabile e realizzato con cura assoluta. Conforme alle normative europee, vanta la certificazione CE, che è obbligatoria, così come la certificazione NF, riservata ai prodotti più affidabili.

✓ Prodotto indipendente

Il Rilevatore Intelligente è completamente indipendente. Nessun bisogno di accoppiarlo a un hub di domotica per farlo funzionare.

I vantaggi del prodotto



Allarme da 85 dB e avvisi in tempo reale.

Il Rilevatore monitora in tempo reale la quantità di monossido di carbonio presente nell'ambiente. In caso di rilevamento di monossido di carbonio, il dispositivo avvisa l'utente con un allarme da 85 dB e una notifica immediata sullo smartphone. Questo è essenziale per avvertire i servizi di emergenza!



10 anni di durata della batteria*.

La batteria del Rilevatore di Monossido di Carbonio Intelligente dura per tutta la vita utile del prodotto. Il tuo cliente potrà stare completamente tranquillo per 10 anni. Conveniente: nessuna batteria da cambiare.



Funzione di Auto-Test.

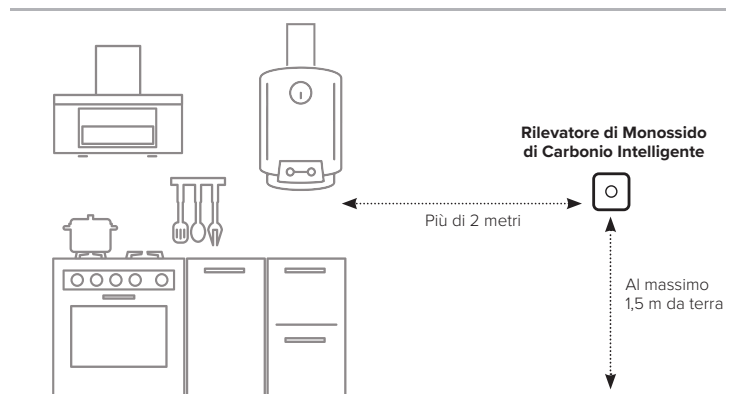
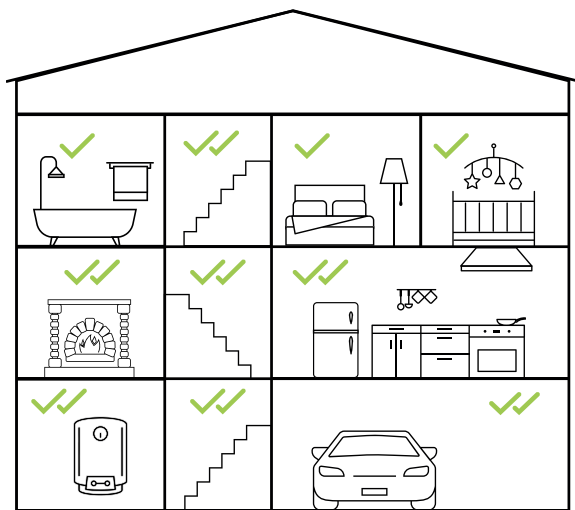
Il Rilevatore di Monossido di Carbonio Intelligente monitora automaticamente il suo corretto funzionamento. Informazioni importanti da condividere? Invia all'utente una notifica sul suo smartphone.

*Vita per uso ordinario. La durata della batteria può variare a seconda dell'uso del Rilevatore di Monossido di Carbonio Intelligente.





Dove installare il Rilevatore di Monossido di Carbonio Intelligente ?



Per una protezione ottimale



Fortemente raccomandato

Requisiti di sistema :



È necessaria una rete WiFi con connessione Internet ad alta velocità (velocità minima richiesta per l'upload/ricezione: 25 kb/s). I punti di accesso pubblico a Internet non sono supportati.

Contenuto della confezione

- 1 Rilevatore di Monossido di Carbonio Intelligente
- 1 staffa di montaggio
- 2 viti e 2 tasselli
- 1 guida per l'utente



Campanello Intelligente con Videocamera

Vedi chi c'è davanti alla porta e
rispondi, ovunque tu sia



Vantaggi per te

✔ Installazione facile in 30 minuti

Se già possiedi un campanello cablato con suoneria, ti basta sostituirne il pulsante con il Campanello Intelligente con Videocamera dopo aver installato un modulo sulla suoneria esistente.

✔ Ampia compatibilità elettrica

Il Campanello Intelligente è compatibile con la maggior parte degli impianti elettrici (8-24 V e 230 V) e sostituisce il campanello cablato con suoneria.

✔ Zero pile da sostituire

Il Campanello Intelligente con Videocamera è alimentato con i cavi del campanello esistente. Quindi non ha bisogno di pile per funzionare!

I vantaggi del prodotto



Sempre a casa, ovunque ci si trovi.

Suonano alla porta? Che tu sia a casa o all'altro capo del mondo, il Campanello Intelligente con Videocamera ti consente di vedere chi è e di parlargli in tempo reale attraverso lo smartphone.



Protezione ottimale della porta d'ingresso.

Grazie alle funzionalità di rilevamento persone e di Alert-Zones, il Campanello Intelligente con Videocamera riconosce se qualcuno si aggira nei pressi dell'ingresso. Si tratta di un intruso? Con l'altoparlante integrato è facile metterlo in fuga!



Accesso a tutte le funzionalità senza alcuna spesa di abbonamento.

Un unico prodotto acquistato, zero costi nascosti. La memorizzazione video e tutte le funzionalità del Campanello Intelligente con Videocamera sono sempre accessibili senza abbonamento. I video registrati sono memorizzati sulla scheda microSD inclusa.



Controllare l'ingresso 24h/24.

La visione notturna a infrarossi integrata consente di vedere ciò che accade davanti alla porta anche nel buio pesto, per una protezione completa sia di giorno sia di notte.





Come si installa il Campanello Intelligente con Videocamera ?

Compatibile con 8-24 V e 230 V, il Campanello Intelligente con Videocamera si installa facilmente e in sostituzione del tradizionale campanello cablato. Possibilità di conservare la suoneria esistente.

I requisiti per l'installazione



Rete Wi-Fi personale



Campanello e suoneria cablati esistenti

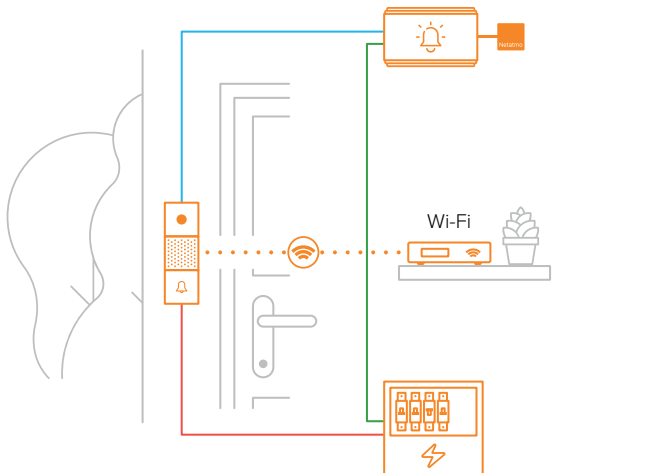


Un impianto elettrico tra 8-24 V & 230 V

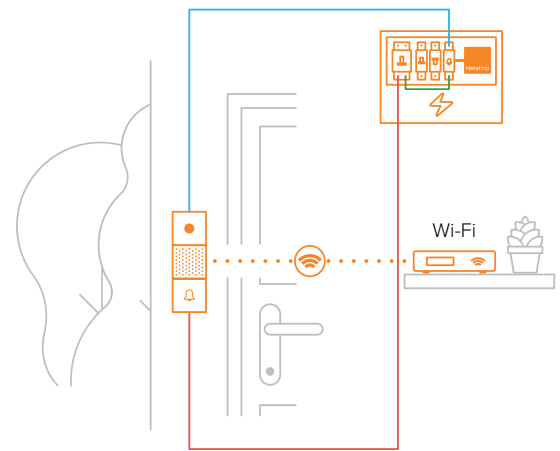
Per verificare la compatibilità delle installazioni dei tuoi clienti con il Campanello Intelligente con Videocamera: <https://check.netatmo.com/en-us/security/doorbell/question/requirement>

Schemi di installazione :

1) La suoneria si trova vicino alla porta



2) La suoneria si trova nel quadro elettrico



Puoi adattare l'angolazione della videocamera del Campanello Intelligente in base alla posizione del pulsante all'ingresso. Per esempio, se il campanello è posizionato in un angolo, che limiterebbe il campo visivo dell'utente, il Campanello Intelligente con Videocamera può essere installato su un supporto inclinato di 25°. In aggiunta, non è necessario cambiare la posizione del pulsante fuori porta grazie al campo visivo diagonale di 140°.

Contenuto della confezione

1 Campanello Intelligente con Videocamera
1 scheda microSD (già inserito nel prodotto)
1 supporto a parete
1 staffa inclinata a 25°
1 piastra terminale

1 modulo suoneria
1 connettore a filo
1 piastra decorativa
1 fusibile aggiuntivo
Viti e tasselli
1 scheda HomeKit
1 guida per l'utente



Caratteristiche



OTH-PRO



NVP-PRO



NAV-PRO



NOC-PRO



NSA-PRO-EU

OTH-PRO

Termostato Modulante Intelligente

DESCRIZIONE PRODOTTO

Termostato programmabile con funzionalità intelligenti. Schermo e-Paper. Cubo traslucido in plexiglass, design di Starck®. Può essere personalizzato in 1 dei 4 colori disponibili. La temperatura può essere regolata direttamente sul Termostato. Progettato per essere utilizzato all'interno della propria abitazione.

DIMENSIONE DEL PRODOTTO

Termostato e Relè: 83 x 83 x 22 mm

SENSORI E MISURE

Temperatura (misura):
Gamma di misurazione: 0°C a 50°C (± 0,1°C)
Temperatura (valore di riferimento):
Gamma di regolazione: 5°C a 30°C (± 0,5°C)
Unità di misura: °C

ALIMENTAZIONE

Termostato Modulante: 3 batterie AAA
(2 anni di autonomia)
Relè: 220/240 V

CONTENUTO DELLA CONFEZIONE

1 Termostato Modulante Intelligente
1 Relè
1 supporto mobile e 1 supporto a muro
1 piastra di montaggio
1 adattatore per caldaia
4 adesivi colorati
3 batterie AAA
4 viti e 4 tasselli

INSTALLAZIONE E COMPATIBILITÀ

Compatibile solo con caldaie modulatorie OpenTherm.
Controllo OpenTherm sul Relè, a potenziale zero.
Corrente di commutazione: max 0,5 A;
Tensione di commutazione: max 250 VAC;
Potenza di commutazione: max 120 VA;
Fattore di potenza: cos phi > 0,8

SPECIFICHE CONNETTIVITÀ

Tra il Relè e il modem per la connessione Internet: Wi-Fi 802.11 b/g/n (2,4GHz).
Protocolli di sicurezza supportati: Open/WEP/WPA/WPA2-personal (TKIP e AES).
Tra il Termostato ed il Relè: radio a lunga distanza (868 MHz)

PARAMETRI DI CONNESSIONE

Wi-Fi 802.11 b/g/n (2,4 GHz).
Sicurezza : Open/WEP/WPA/WPA2-personal (TKIP et AES).
Tra il termostato modulante e il relè: radio a lungo raggio (868 MHz)

NVP-PRO

Valvole Termostatiche Intelligenti - Kit Di Base Per Riscaldamento Centralizzato

DESCRIZIONE DEL PRODOTTO

Valvola Termostatica con funzioni intelligenti. Schermata E-Paper. Cilindro in plexiglass trasparente disegnato da Starck®. Da personalizzare con adesivi colorati. Possibilità di regolare la temperatura direttamente sulle teste termostatiche.

DIMENSIONI DEL PRODOTTO

Valvola Termostatica: 80 x 58 mm
Relè: 83 x 83 x 24 mm

SENSORI E MISURE

Temperatura (misura):
Gamma: 0 °C a 50 °C
Precisione: ± 0,5°C
Temperatura (imposta):
Gamma di regolazione: 5 °C a 30 °C
Incremento di misurazione: 0,5 °C
Unità di misura: °C

ALIMENTAZIONE E BATTERIE

Valvola: 2 batterie AA (2 anni di autonomia)
Relè: 220/240 V

CONTENUTO DELLA CONFEZIONE

2 Valvole Termostatiche Intelligenti
2 x 10 adattatori per termosifoni (M30x1,5, M30x1,0, M28x1,5x, Danfoss RAVL, Danfoss RA, Giacomini, e altri) compatibili con la maggior parte dei termosifoni ad acqua calda
1 Relè
1 alimentatore per il Relè
2 x 4 adesivi colorati
2 x 2 batterie AA

REQUISITI

Router Wi-Fi e accesso a Internet
Hotspot pubblici non supportati

PARAMETRI DI CONNESSIONE

Wi-Fi 802.11 b/g/n (2,4 GHz).
Sicurezza : Open / WEP / WPA / WPA2-personal (TKIP et AES).
Tra il valvola e il relè: radio a lungo raggio (868 MHz)

NAV-PRO

Valvola Termostatica Intelligente Aggiuntiva

DESCRIZIONE DEL PRODOTTO

Valvola Termostatica con funzioni intelligenti. Schermata E-Paper. Cilindro in plexiglass trasparente disegnato da Starck®. Da personalizzare con una delle 4 pellicole adesive colorate fornite. Possibilità di regolare la temperatura direttamente sulle testate. Destinato solo per uso interno.

DIMENSIONI DEL PRODOTTO

Valvola: 80 x 58 mm

SENSORI E MISURE

Misura della temperatura:
Campo di misura: da 0 ° C a 50 ° C (± 0,1 ° C)
Temperatura (setpoint):
Intervallo di impostazione: da 5 ° C a 30 ° C (± 0,5 ° C)
Unità: ° C

App Energy

APPLICAZIONE GRATUITA

Senza abbonamento.
Applicazione disponibile su App Store e Google Play.
Accesso gratuito alla tua dashboard online personale. Accessibile da più dispositivi.



ALIMENTAZIONE E BATTERIE

2 batterie AA
2 anni di autonomia

CONTENUTO DELLA CONFEZIONE

1 Valvola Termostatica Intelligente, 10 adattatori per radiatori adatti alla maggior parte delle marche di radiatori ad acqua come Danfoss, Heimeier, Giacomini, Honeywell ecc.
4 adesivi colorati, 2 batterie AA per il Termostato Intelligente

REQUISITI CONFIGURAZIONE

La Valvola Termostatica Intelligente Aggiuntiva Netatmo funziona solo con lo Starter Pack o Termostato Intelligente Netatmo.

COMPATIBILE CON IOS / ANDROID

Si consiglia l'ultima versione di iOS o iPadOS. Si consiglia una versione recente di Android con accesso a Google Play.

NOC-PRO

Videocamera Esterna Intelligente

DESCRIZIONE DEL PRODOTTO

Videocamera di sicurezza per esterni che distingue persone, auto e animali.
Pezzo unico in alluminio. Vetro e plastica ultra resistenti, resistenti ai raggi UV.
Sensore video: 4MP
Risoluzione: Full HD 1080p
Codifica: H.264
Rilevamento a lungo raggio: fino a 20 m
Campo visivo: 100 °
Zoom digitale 8x per i video.
Microfono Video live.
Faretto LED: 12 W, intensità variabile.
Visione notturna a infrarossi: 15 m
Resistente alle intemperie: progettato per uso esterno (protezione HZO).

DIMENSIONI DEL PRODOTTO

50 x 200 x 110 mm

ALIMENTAZIONE E BATTERIE

100-240 V, sostituisce un apparecchio esistente.

ARCHIVIAZIONE VIDEO GRATUITA

Memoria locale su scheda microSD con opzione di backup su Dropbox o server FTP.
Scheda MicroSD fino a 32 GB (classe 10)

REQUISITI DI CONFIGURAZIONE

È necessaria una rete WiFi con connessione Internet ad alta velocità (velocità di trasmissione / ricezione minima richiesta: 25 kb / s). I punti di accesso a Internet pubblici non sono supportati.

PARAMETRI DI CONNESSIONE

Wireless: Wi-Fi 802.11 b/g/n (2,4 GHz), Aperta/WEP/WPA/WPA2-personale

SICUREZZA

Crittografia all'avanguardia (IPsec, TLS)

NSA-PRO-EU

Rilevatore di Fumo Intelligente

DESCRIZIONE PRODOTTO

Allarme 85 dB, sensore fotoelettrico ad alte prestazioni, copertura media: 50 m2

DIMENSIONI DEL PRODOTTO

115 mm (diametro) x 44 mm (spessore)

ALIMENTAZIONE

Durata della batteria integrata di 10 anni *

CONTENUTO DELLA CONFEZIONE

1 Rilevatore di Fumo Intelligente,
1 kit di montaggio

REQUISITI CONFIGURAZIONE

Accesso wireless a Internet ad alta velocità. I punti di accesso pubblico (hotspot) non sono supportati. Anche se la connessione

Wi-Fi non è configurata, il Rilevatore di Fumo Intelligente rileverà il fumo ed emetterà il segnale acustico.

Il Wi-Fi è necessario per ricevere avvisi dal Rilevatore di Fumo Intelligente sullo smartphone.

PARAMETRI DI CONNESSIONE

Wi-Fi 802.11 b / g / n (2,4 GHz), Protezione: Open / WEP / WPA / WPA2-personale
Bluetooth Low Energy (BLE)

* Durata della vita per un uso tipico. La durata della batteria può variare a seconda dell'utilizzo del Rilevatore di Fumo Intelligente. Per ulteriori informazioni, vai su: <https://netatmo.com/usage/nsd>



NSC-PRO



DTG-PRO



NIS-PRO

NBU-AS-PRO



NCO-PRO



NDB-PRO

NBU-AS-PRO

Sistema di Allarme Video Intelligente

Si prega di consultare i prodotti Videocamera Interna, Sirena Interna e Sensori di Apertura

NSC-PRO

Videocamera Interna Intelligente

DESCRIZIONE PRODOTTO

Avvisi in caso di intrusione.
Riconoscimento facciale.
Rispetto per la vita privata,
Codifica H.264, microfono

DIMENSIONI DEL PRODOTTO

45 x 45 x 155 mm

ALIMENTAZIONE

Deve essere collegato a una presa elettrica con l'adattatore CA in dotazione

CONTENUTO DELLA CONFEZIONE

1 Videocamera Interna Intelligente,
1 alimentatore microUSB,
1 scheda microSD (già inserita nella videocamera)

ARCHIVIAZIONE VIDEO GRATUITA

Archiviazione locale su scheda microSD con opzione di backup su Dropbox o server FTP. Scheda MicroSD fino a 32 GB (classe 10)

REQUISITI CONFIGURAZIONE

Accesso a Internet ad alta velocità. I punti di accesso pubblico (hotspot) non sono supportati.
Ethernet RJ-45 10/100 Mbit, Wi-Fi 802.11 b / g / n (2,4 GHz), Open / WEP / WPA / WPA2-personale

SICUREZZA

Crittografia all'avanguardia (IPsec, TLS)

DTG-PRO

Sensori di Apertura Intelligenti per Porte e Finestre

DESCRIZIONE PRODOTTO

Sensori impermeabili monoblocco con rilevamento di movimento / vibrazione e stato aperto / chiuso. Da posizionare su una porta o una finestra

DIMENSIONI DEL PRODOTTO

76 x 15,8 x 30,4 mm

ALIMENTAZIONE

2 batterie AAA (incluse)

CONTENUTO DELLA CONFEZIONE

3 Sensori di Apertura Intelligenti per porte e finestre,
adesivi biadesivi, 3 x 2 batterie AAA

PARAMETRI DI CONNESSIONE

Comunicazione radio a lungo raggio tra i rilevatori e la Videocamera Interna Intelligente Netatmo

NIS01-PRO

Sirena Interna Intelligente

DESCRIZIONE PRODOTTO

Allarme 110 dB, suoni preregistrati per simulare una presenza, sensori di vibrazione per rilevamento tentativi di disattivazione

DIMENSIONI DEL PRODOTTO

130 mm (diametro) x 35 mm (spessore)

ALIMENTAZIONE

Funziona a batterie o rete con un cavo microUSB (non incluso)

CONTENUTO DELLA CONFEZIONE

1 Sirena Intelligente da Interno, 4 batterie AA con autonomia di 2 anni (già inserite nel prodotto), 1 kit di montaggio.

REQUISITI CONFIGURAZIONE

Deve essere installata all'interno, nei pressi della Videocamera Interna.

PARAMETRI DI CONNESSIONE

Comunicazione wireless con la videocamera interna intelligente tramite Bluetooth Low Energy (BLE). Massimo 1 sirena per telecamera

NCO-PRO

Rilevatore di Monossido di Carbonio Intelligente

DESCRIZIONE DEL PRODOTTO

Rilevatore di Monossido di Carbonio Intelligente con allarme da 85dB e avvisi in tempo reale sullo smartphone

DIMENSIONI DEL PRODOTTO

100 mm (diametro) x 23 mm (spessore)

ALIMENTAZIONE ELETTRICA

Durata della batteria di 10 anni incorporata*

CONTENUTO DELLA CONFEZIONE

1 Rilevatore di Monossido di Carbonio Intelligente, 1 staffa di montaggio,

2 viti e 2 tasselli, 1 guida utente

REQUISITI DI SISTEMA

Accesso a Internet a banda larga senza fili. I punti di accesso pubblici (hotspot) non sono supportati. Anche se la connessione Wi-Fi

non è configurata, il Rilevatore di Monossido di Carbonio Intelligente rileverà il monossido di carbonio e suonerà l'allarme. Il Wi-Fi è necessario per ricevere gli avvisi sullo smartphone.

PARAMETRI DI CONNESSIONE

Wi-Fi 802.11 b / g / n (2,4 GHz), Protezione: Open / WEP / WPA / WPA2-personale
Bluetooth Low Energy (BLE)

*Vita per uso ordinario. La durata della batteria può variare a seconda dell'uso del Rilevatore Intelligente.

NDB-PRO

Campanello Intelligente con Videocamera

DESCRIZIONE PRODOTTO

Campanello Intelligente con Videocamera, con videochiamate e avvisi di rilevamento persone su smartphone
Videocamera: sensore da 2 megapixel, zoom digitale 5x
Video: Full HD 1080p, codifica H.264, HDR
Angolo di visione: diagonale di 140 °
Audio: altoparlante e microfono di alta qualità
Visione notturna: LED a infrarossi
Temperatura di esercizio: da -10 ° a 40 °C
Resistenza alle intemperie: protezione H2O e certificazione IP44

DIMENSIONI DEL PRODOTTO

139 x 45 x 29 mm

ALIMENTAZIONE

8-24 V e 230 V; necessita di un campanello e di una suoneria cablati

MEMORIZZAZIONE VIDEO GRATUITA

Memorizzazione locale su scheda microSD Scheda microSD fino a 32 GB (classe 10)

REQUISITI

Necessità di un campanello e di una suoneria cablati.

Accesso Internet ad alta velocità. La velocità di collegamento minima richiesta, per upload e download è di 25 Kb/s. Gli hotspot pubblici non sono supportati.

PARAMETRI DI CONNESSIONE

Wi-Fi 802.11 b/g/n (2,4 GHz), Aperta/WEP/WPA/WPA2-personale

DICHIARAZIONI REGOLAMENTARI

Dichiarazione di conformità e FCC
Dichiarazione di conformità FCC e dichiarazioni. Conformità open-source.

SICUREZZA

Crittografia all'avanguardia (IPsec, TLS)

App Home+Security

APPLICAZIONE GRATUITA

Senza abbonamento.
Applicazione disponibile su App Store e Google Play.
Accesso gratuito alla tua dashboard online personale. Accessibile da più dispositivi.



COMPATIBILE CON IOS / ANDROID

Si consiglia l'ultima versione di iOS o iPadOS. Si consiglia una versione recente di Android con accesso a Google Play.

App Home+Security

APPLICAZIONE GRATUITA

Senza abbonamento.
Applicazione disponibile su App Store e Google Play.
Accesso gratuito alla tua dashboard online personale. Accessibile da più dispositivi.



COMPATIBILE CON IOS / ANDROID

Si consiglia l'ultima versione di iOS o iPadOS. Si consiglia una versione recente di Android con accesso a Google Play.

AD-ITNETPRO/22C

Numero di telefono dedicato
ai professionisti



Dal lunedì al venerdì dalle ore 8.30 alle 18.30.

